

診療予約システムをお考えなら



HeLios cloud は医療機関の業務効率化と、患者さんの満足度向上を実現します！

時間予約 / 順番予約標準対応

時間予約と順番予約を運用に合わせてお選びいただけます。

予約一覧 予約状況 患者情報管理 休診日・休診 旗

クリニック画面

2024年7月23日 (火)

時間	予約ID	患者名	予約種別	医師
9:00	0000174	高橋 崇	時間予約	前田医師
9:30	0000244	田中 昭	順番予約	前田医師
9:40	0000310	高田 次郎	順番予約	前田医師

患者様画面

現在 12番 の方まで進んでいます。

待ち人数 11人 (お待ちの方)

現在 13時45分 の方まで進んでいます。

あなたの予約時間 13時45分

Webからの午後の予約は終了しました。

直感的に操作できるデザイン

シンプルかつ見やすいデザインで直感的に操作いただけます。

LXMATE+ HeLios cloud

予約一覧 予約状況 レセコン連携

WEB問診機能標準搭載

予約操作の流れで問診も簡単に入力できます。

問診票

予約操作の流れで問診も簡単に入力できます。

クリニック画面

患者様画面

周辺機器との連携

様々な周辺機器と連携可能です。

電子カルテ / レセコン連動

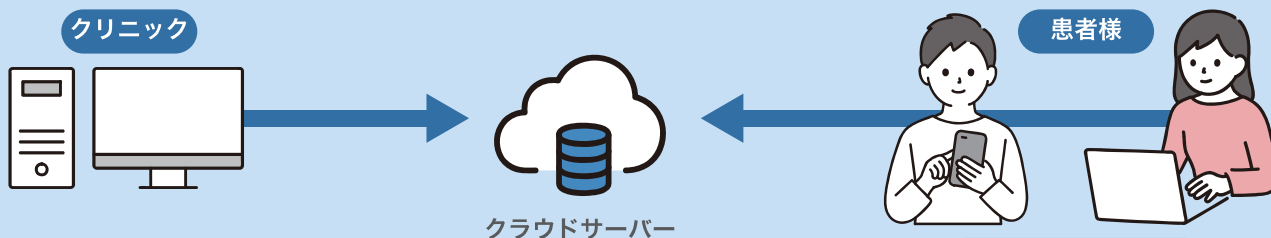
プリンター

受付機

※専用のアプリをインストールする端末が必要となります

クラウド化による情報の一元管理

全てのデータがクラウド上で一元管理されますので、データ連携やメンテナンス、バックアップがスムーズに行えます。



インターネットに繋がる端末から台数制限なくご利用いただけます。
電子カルテ・レセプトコンピュータと患者・受付データの連携が可能です。

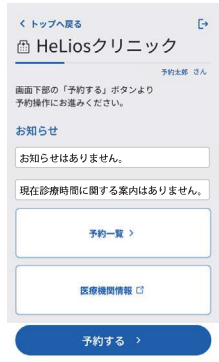
スマートフォン・PCによる
WEB予約 (ブラウザ使用)
(時間・順番予約・WEB問診)
※LINE連携予約は開発中



予約の流れ

STEP 1

「予約する」をタップ
※家族登録で家族の予約も可能です!



STEP 2

受診する科目をタップ



STEP 3

日付・時刻を選択
(時間予約の場合)



STEP 4

予約状況をリアルタイムで確認!



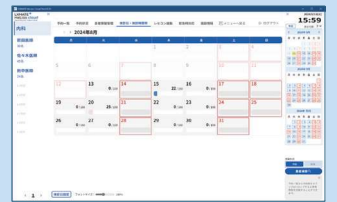
医療機関サイト

◇シンプルな操作性

医療機関の管理画面はシンプルかつ直感的に操作いただけます。予約内容を色分けで表示、日毎・時間毎の予約状況が一目で分かります。



クリックするだけで
ステータスに変化
予約>受付>診療中>診療済



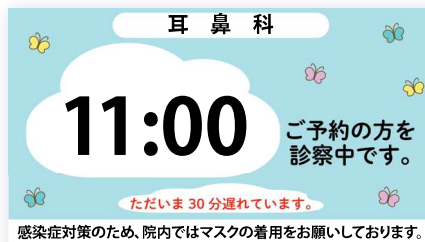
カレンダー画面で予約状況を確認いただけます。

充実の機能!

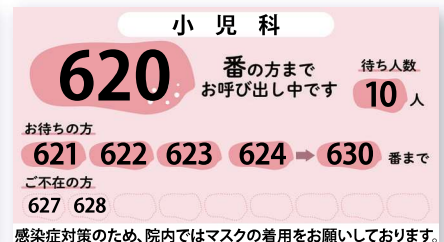
◇表示システム (時間・順番)

クリニックのイメージにあわせた表示システムのテンプレートをご用意しています。

時間予約表示



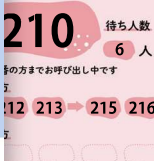
順番予約表示



歯科




小児科



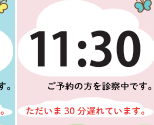
耳鼻科



鼻科



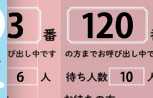
小児科



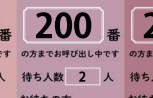
皮膚科



内科



歯科



皮膚科



イメージに合わせて選んでね!